



AFAD



HEYELAN



HEYELAN BELİRTİLERİ NASIL OLUR?

- ✓ Kapı ve pencerelerde sıkışmalar
- ✓ Borularda sızıntı, kırılma ve çatlaklar
- ✓ Daha önce bölgede heyelan meydana gelmesi
- ✓ Arazi veya yollarda çatlak, yarık veya açılmalar
- ✓ Telefon direkleri, çitler ve ağaçlarda yer değiştirme, eğilme ve yatmalar
- ✓ Bina temelleri altında çatlama, yarıma veya ayrılmalar

HEYELAN

- Yüzeydeki malzemenin (kaya, toprak veya doğal zemin), yer çekimi etkisiyle bir düzlem boyunca yamaç aşağıya kayması sonucu oluşur.
- Aşırı yağışlar, kayan malzemenin iç yapısı, depremler, volkanik patlama gibi olaylar heyelanın

oluşumunda aktif rol oynasa da, insanların yer yüzeyinde yaptığı değişiklikler, aşırı yapılaşma ve bitki örtüsünün tahribi gibi etmenler de heyelanın oluşmasına zemin hazırlayan faktörler arasında yer alır.

HEYELAN ÖNCESİNDE



Heyelan Sırasında;

- Yeterli vaktiniz varsa tahliye olun.
- Evinizde bulunan elektrik, gaz ve su tesisatlarını kapatın.

Eğer Kapalı Alandaysanız;











- Yeterli vaktiniz yoksa içeride kalın.
- Sağlam eşyaların yanında veya altında **ÇÖK KAPAN TUTUN** hareketini uygulayın.

Dışardaysanız;

- Heyelan ve çamur akıntısının önünde durmayın.
- Çevrenizdeki insanları uyarın.
- Mümkün olduğu kadar yükseğe çıkın

Heyelan Sonrasında;

- Mümkünse bölgeden uzaklaşın
- Yaralı ve yardıma muhtaç kişilere yardım edin
- Elektrik ve yanıcı maddeleri kullanmayın
- Sokak anonsları ve yayın araçlarından yapılacak uyarıları dikkate alın.
- Eşya almak için zarar görmüş binaya asla girmeyin.
- Cadde ve sokakları acil yardım araçları için boş bırakın

	Güvende olduğunuzdan emin olun	
	Mümkünse bölgeden uzaklaşın	
	Yaralı ve yardıma muhtaç kişilere yardım edin	
	Elektrik ve yanıcı maddeleri kullanmayın	
	Telefonları meğul etmeyin	

Belirtileri gözlemediğiniz anda

- 112 nolu telefonu arayın,
- İl Afet ve Acil Durum Müdürlükleri, Belediyeyi vakit kaybetmeden bilgilendirin.

Olası bir heyelanda zarar görmemek için

- Yaşadığınız bölgenin heyelan riskleri hakkında bilgi edinin.
- Yerleşim yeri olarak heyelan riski taşıyan bölgeleri seçmeyin
- Heyelan riskine karşı nasıl hazırlanacağınızı ve korunacağınızı öğrenebileceğiniz eğitim programlarına katılın.
- Heyelan riskine karşı sigortanızı yaptırın.

DEPREM SONRASI İLK 6 SAATTE YAPILACAKLAR

- 1 Deprem anında sakin kalın. Yetkililer çağında bulununcaya kadar toplanma alanında kalın.
- 2 Balkon, merdiven ve asansörlerden uzak durun. Toplanma alanından barınma alanına geçiş için yetkililerin yönlendirmelerini bekleyin.
- 3 Çök, kapan, tutun hareketiyle hedefinizi küçültün. Acil yardım araçlarının hızla ulaşım sağlamaları için ilk 6 saat aracınızı kesinlikle kullanmayın ve trafiğe çıkmayın.
- 4 Yangın ve patlamaları engellemek için ocağı, su vanasını ve gaz kokusu alınmıyorsa elektrik şalterini kapatın. İletişim sistemlerinin kilitlenmesi amacıyla operatörünüzün üzerinden arama yapmayın.
- 5 Afet ve Acil Durum çantanızı yanınıza alarak hızlı adımlarla binayı terkedin. SMS ve internet tabanlı uygulamaları tercih edin.
- 6 e Devlet üzerinde size belirtilen en yakın toplanma alanına yürüyerek gidiniz.



AFAD



Eğitim Dairesi Başkanlığı